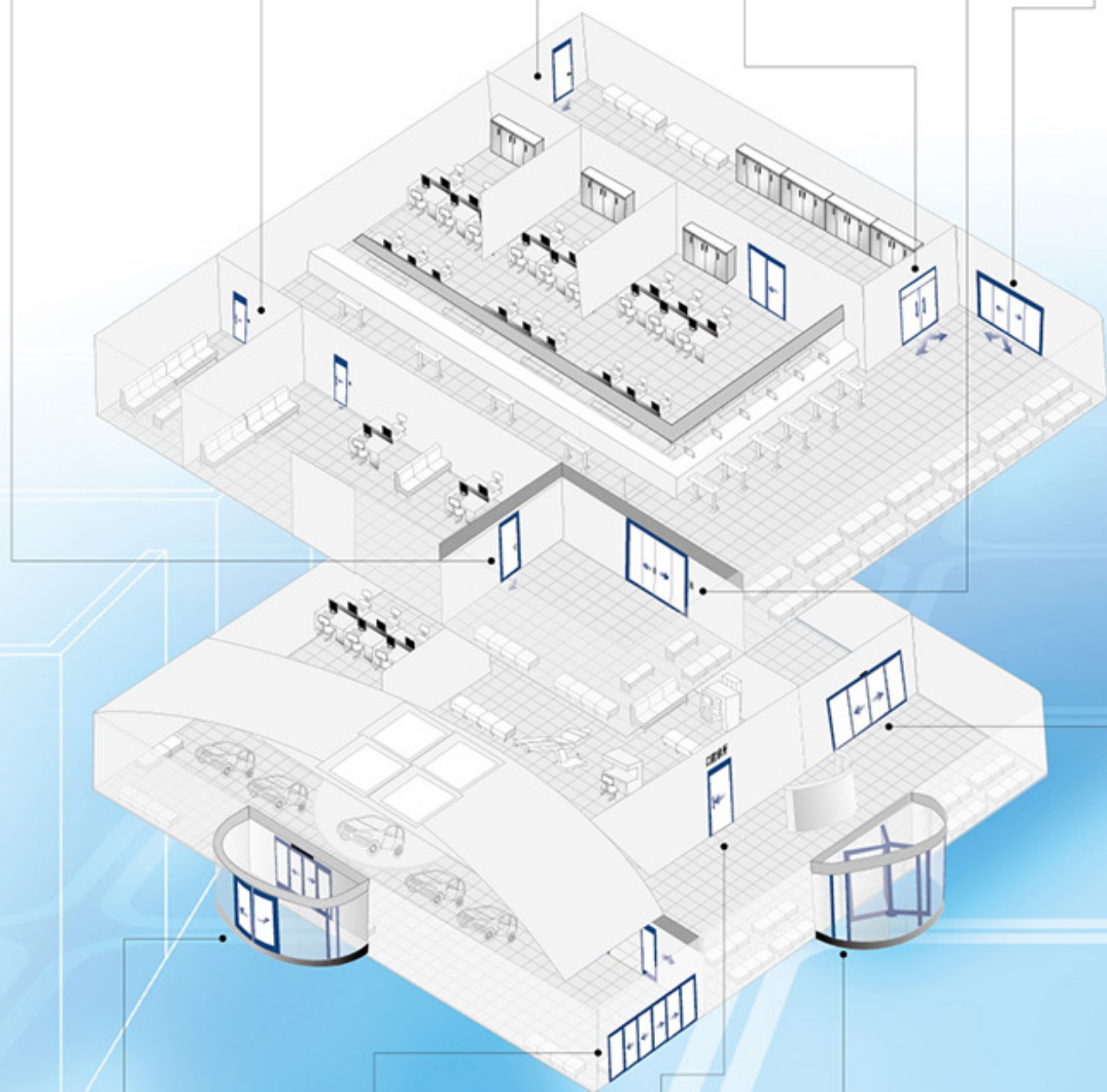


Panasonic自動門品質穩定可靠，創造安全便利舒適通道，提升建築物永恆價值



Panasonic國際松下自動門為世界性大品牌研發製造，品質維修信用保證
自動門機業界唯一採用生產家電電器電工先進技術製造的智慧型自動門機



台北矽谷建案 150 台

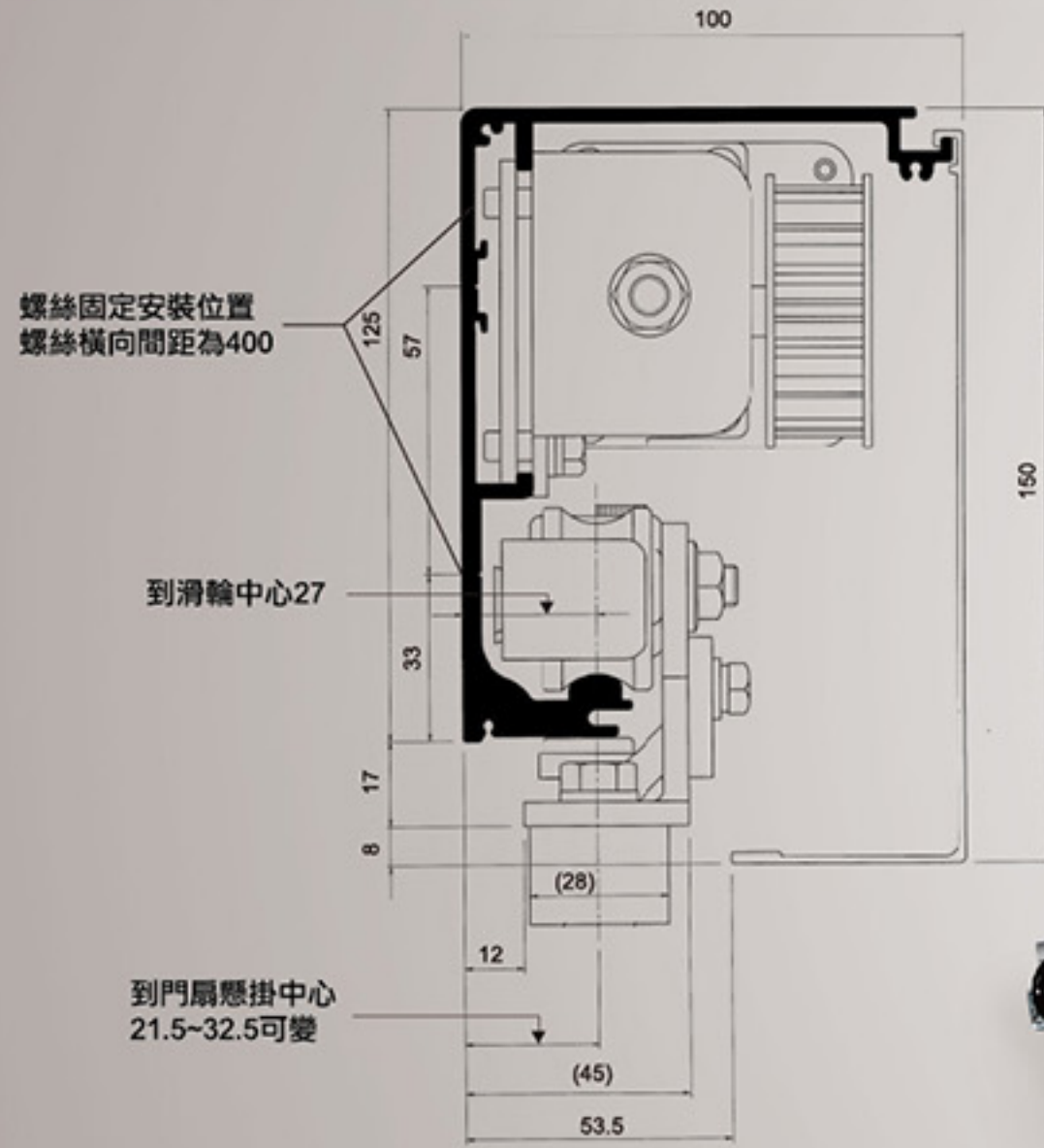


台灣領航企業大樓 55 台



國際星鑽建案 120 台

機箱斷面圖



Panasonic

自動門特色

- 大家電品牌製造，品質信用保證。
- 新功能機型、靜音設計、壽命長。
- 構造精簡降低故障率，穩定可靠。
- 歐盟 CE 安規認證，安全省電節能。
- 機種齊全，適各產業及建案使用。

●新智慧型數位式微電腦控制盤

採用全新研發智慧型數位式微電腦控制盤自動偵測門扇重量及開關門位置，自我調整開關門速度、定位、煞車、夾人反轉力、風壓阻抗、故障偵測等皆由微電腦自動邏輯運算、自動修正調整至最理想運轉狀態，無需人為調整，即插即用。

●高強度鋁合金軌道

●新靜音同步齒型皮帶

●驅動皮帶尾輪

●新耐磨長壽命靜音滑輪吊架

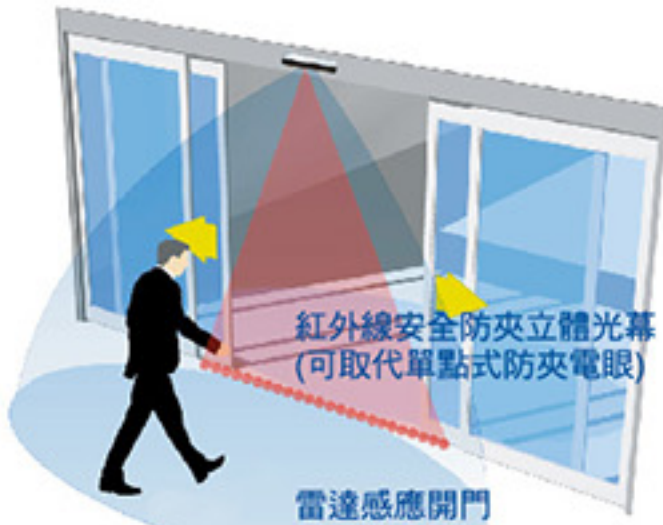
採用耐磨長壽命靜音型聚酰胺滑輪，高強度、耐老化、吸震性好，有效降低滑輪磨擦噪音，運行更平穩更流暢，新吊架利用工學原理設計採用斜槽防脫方式，通過耐衝擊性重力下砸、重物靜力下壓等試驗，新滑輪吊架強度、止脫性、安全性、壽命大幅提升。

●新節能高效率靜音長壽命馬達

採用全新研發體積小、功率大、防震靜音一體成型密閉直驅式DC直流無碳刷節能高效率馬達，配合渦輪渦桿齒輪箱實現靜音、高扭力、高效率、省電、壽命長等特性，齒輪箱採用耐高溫、耐磨損、防漏油設計、內置安全裝置，連續運行200萬次無故障。

●電源開關


新雷達開門+紅外線防夾二合一感應器



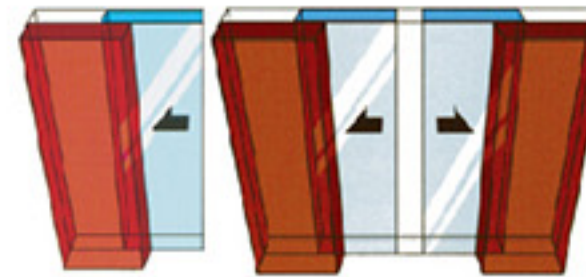
產品性能

雷達開門+紅外線防夾二合一感應器(可單項使用)
雷達動態雙向檢測模式，可提供穩定的開門功能。
24個安全防夾紅外線光點組成1道安全防夾立體光幕。
紅外線安全防夾立體光幕角度範圍可調整。
雷達開門檢測角度範圍、靈敏度可調整。
堅固而優雅的設計，安裝及調整容易。
雷達感應範圍：寬4mx深2m 可調整(安裝高2.2m時)

自動門感應控制設備



橫拉自動門(中量級、重量級)



機種型號 門扇重量	新恒帝		新銳帝	
	NACS86328K 75kgx1(單扇) NCXH39025 150kgx1(單扇)	NACS86338K 75kgx2(雙扇) NCXH39050 150kgx2(雙扇)	ONACS88428 120kgx1(單扇) ONACS88228 150kgx1(單扇)	ONACS88438 120kgx2(雙扇) ONACS88238 150kgx2(雙扇)
門寬DW	600mm~		600mm~	
開門速度	150mm/秒 ~ 600mm秒(遙控可調)		150mm/秒 ~ 600mm秒(遙控可調)	
關門速度	100mm/秒 ~ 500mm秒(遙控可調)		100mm/秒 ~ 500mm秒(遙控可調)	
開放時間	0秒 ~ 9秒(遙控可調)		0秒 ~ 9秒(遙控可調)	
控制盤	CPU微電腦控制開關運行全程監控		CPU微電腦控制開關運行全程監控	
驅動皮帶	靜音齒型時規皮帶		靜音齒型時規皮帶	
D.C馬達	50W直驅式DC直流馬達		50W直驅式DC直流馬達	
電源電壓	AC110 ~ 250V 50/60 HZ		AC110 ~ 250V 50/60 HZ	
其他功能	安全衝撞檢知、自我故障偵測..等		安全衝撞檢知、自我故障偵測..等	