

產 品 施 工 說 明

Installation

專業品牌打造一流服務!



1. 將欲施工的線板在牆上標出定位標記。



2. 在牆上標出定位線,在天花板畫上兩邊交叉點,作45度對角點,以及裁切點記號。



3. 使用工具裁所需的尺寸,最好多裁5mm。



4. 在線板背面將天花與牆面接觸的地方塗上萬用膠。



5. 用空氣槍將線板固定在牆上,如果是水泥牆,用鋼釘固定。



6. 線板對接時有縫隙,請使用鋸子或者沙紙修整。



7. 用氣槍或鋼釘固定線板,同時用補土將釘孔修補。



8. 線板安裝後,在縫隙處用補土或者矽利康填補。



9. 溢出的萬用膠未乾時用濕布擦乾淨。



10. 將修補處用沙紙磨平,噴漆后施工完成。



防蟲蛀、耐高溫、重量輕



可噴塗各種顏色

防潮、防水

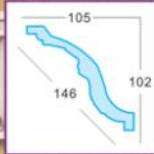


ET-88480A 2077  
450X430X100mm

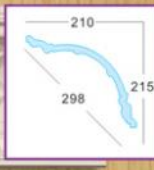
可搭配ET-88480線條使用



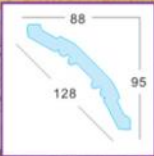
NEW!



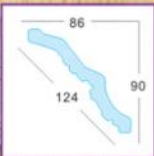
ET-88482 L:2435mm 面寬/B:146mm 對花/R:220mm 1637



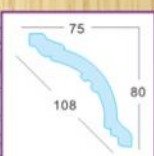
ET-88480 L:2437mm 面寬/B:298mm 對花/R:82mm 3465



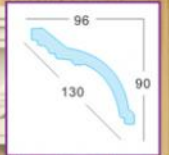
ET-88454 L:2440mm 面寬/B:128mm 對花/R:84mm 1212



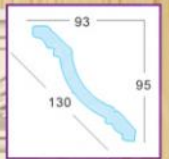
ET-88453 L:2440mm 面寬/B:124mm 對花/R:68mm 1155



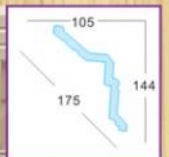
ET-88452 L:2443mm 面寬/B:108mm 對花/R:204mm 1155



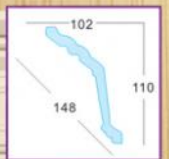
ET-88451 L:2434mm 面寬/B:130mm 對花/R:275mm 1010



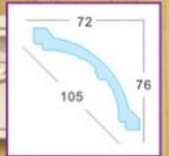
ET-88450 L:2436mm 面寬/B:130mm 對花/R:215mm 1098



ET-88433 L:2435mm 面寬/B:175mm 對花/R:135mm 1877



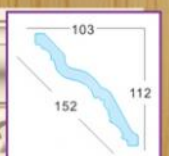
ET-88432 L:2438mm 面寬/B:148mm 對花/R:203mm 1357



ET-88430 L:2440mm 面寬/B:105mm 對花/R:230mm 926



ET-88429 L:2440mm 面寬/B:125mm 對花/R:23mm 1328



ET-88428 L:2440mm 面寬/B:152mm 對花/R:32mm 1544



# CARVING CORNICE MOULDINGS 雕花角線板



ET-88427 L:2440mm 面寬/B:130mm 對花/R:240mm 1174



ET-88420 L:2440mm 面寬/B:143mm 對花/R:22mm 1544



ET-88426 L:2440mm 面寬/B:132mm 對花/R:120mm 1235



ET-88419 L:2440mm 面寬/B:149mm 對花/R:40mm 1854



ET-88425 L:2440mm 面寬/B:140mm 對花/R:185mm 1360



ET-88418 L:2436mm 面寬/B:150mm 對花/R:24mm 1544



ET-88424 L:2440mm 面寬/B:148mm 對花/R:32mm 2163



ET-88417 L:2436mm 面寬/B:176mm 對花/R:40mm 2163



ET-88423 L:2437mm 面寬/B:182mm 對花/R:49mm 2100



ET-88416 L:2435mm 面寬/B:127mm 對花/R:87mm 1390



ET-88422 L:2440mm 面寬/B:126mm 對花/R:60mm 1235



ET-88415 L:2440mm 面寬/B:147mm 對花/R:53mm 1390



ET-88421 L:2440mm 面寬/B:116mm 對花/R:165mm 1390



ET-88414 L:2440mm 面寬/B:127mm 對花/R:16mm 1544